

Informe Financiero Trimestral Marzo 2009

Contenido (US\$ miles)

1. LIQUIDEZ
2. SOLVENCIA PATRIMONIAL
3. CALIDAD DE ACTIVOS
4. CRÉDITOS RELACIONADOS
5. RIESGOS ASUMIDOS CON LA SOCIEDAD CONTROLADORA DE FINALIDAD EXCLUSIVA.
6. PARTICIPACIÓN EN SUBSIDIARIAS
7. PARTICIPACIÓN MINORITARIA
8. INVERSIONES EN SUBSIDIARIAS DEL EXTERIOR
9. OPERACIONES CONTINGENTES CON ENTIDADES NACIONALES Y EXTRANJERAS
10. APALANCAMIENTO
11. CALCE DE PLAZO
12. HECHOS SOBRESALIENTES

Scotiabank El Salvador, S.A. es miembro del Conglomerado Inversiones Financieras Scotiabank El Salvador, S.A., siendo su principal accionista el Banco canadiense The Bank of Nova Scotia.

Scotiabank El Salvador es un Banco controlador y consolida las operaciones con las siguientes sociedades:

- Scotia Inversiones, S.A. de C.V.
- Scotia Servicredit, S.A. de C.V.
- Scotia Facto-Leasing, S.A. de C.V.
- Scotia Soluciones Financieras, S.A. de C.V.
- Bancomercio de El Salvador, Inc.

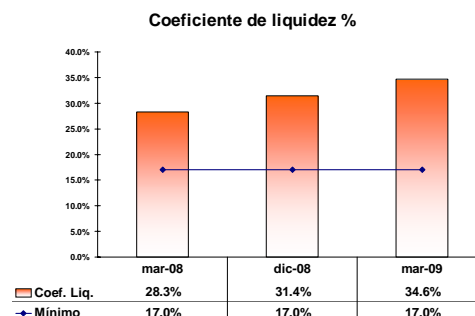
A nuestros clientes:

Según lo establecido por la Superintendencia del Sistema Financiero (SSF) en la norma NPB 4-38, se publica el presente informe financiero trimestral, sobre la posición de liquidez, solvencia patrimonial, calidad y cobertura de los activos de riesgo y créditos relacionados de Scotiabank El Salvador.

1. Liquidez

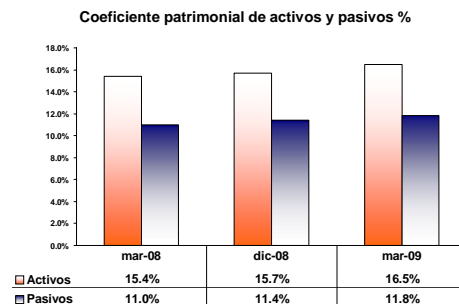
La liquidez es la capacidad que las instituciones tienen para responder a obligaciones de corto plazo; la cual se mide por el coeficiente de liquidez, al 31 de Marzo
Firmado por:

de 2009 nuestra Institución tuvo un coeficiente del 34.6%, superior al límite mínimo establecido por la SSF; cumpliendo con el requerimiento exigido por el regulador sobre cobertura de los depósitos de los clientes.



2. Solvencia patrimonial

El Indicador patrimonial¹ sobre activos y pasivos para el presente ejercicio fue de 16.5% y 11.8% respectivamente; ambos indicadores sobrepasaron los mínimos del 12.0% y 7.0% que establece el ente regulador; con lo cual Scotiabank demuestra mantener constantemente su solvencia patrimonial.



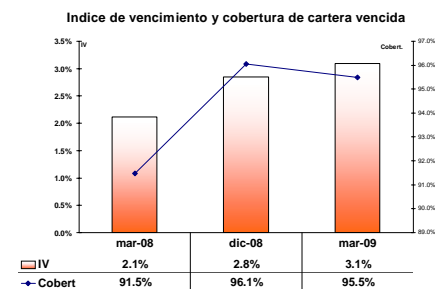
Adicionalmente al coeficiente de Fondo Patrimonial, la SSF nos exige cumplir con los siguientes límites de solvencia.

Límites sobre el Fondo Patrimonial. (%)	Mar-08	Dic-08	Mar-09	Límite
1 Inversión en activos fijos	24.7	22.3	21.3	75.0
2 Inversiones en subsidiarias en el exterior	2.4	1.4	2.2	50.0
3 Inversiones en subsidiarias nacionales	3.9	4.0	3.8	50.0
4 Créditos a partes relacionadas	4.4	4.2	4.1	5.0
5 Depósitos del sector público	15.0	14.4	14.8	100.0
6 Crédito a una misma persona natural o jurídica 1/	20.6	15.4	9.1	25.0

1/Con garantía real o aval de bancos locales o del exterior

3. Calidad de Activos

El indicador de cartera vencida fue de 3.1% a marzo de 2009.



La cartera de créditos bruta del grupo Scotiabank pasó de US\$1,486.7 millones en marzo de 2008 a US\$1,528.0 millones a marzo 2009; y a esa misma fecha la cartera vencida fue de US\$47.3 millones.

Las reservas de saneamiento alcanzaron los US\$45.2 millones, representando una cobertura de cartera vencida del 95.5%; superior al nivel reportado en el mismo periodo del año pasado.

Los créditos² de Scotiabank sumaron US\$1,518.2 millones, dentro de los cuales, los préstamos hipotecarios representaron el 55.6%, seguido por consumo con el 16.8% y sector comercio 11.6%, conformando el 84.0% de la cartera.

Destinos económicos	Mar-08	Dic-08	Mar-09
Adquisición de Vivienda	54.3%	55.0%	55.6%
Consumo	17.2%	17.4%	16.8%
Comercio	12.3%	11.0%	11.6%
Servicios	4.0%	5.3%	5.5%
Industria Manufacturera	5.1%	5.1%	5.0%
Electricidad, gas, agua y servicios	2.7%	2.1%	1.7%
Instituciones Financieras	1.6%	1.0%	0.9%
Transporte, almacenaje y comunicación	1.5%	1.4%	1.4%
Construcción	1.0%	1.5%	1.3%
Otras Actividades	0.2%	0.1%	0.1%
Agropecuario	0.1%	0.1%	0.1%
Total	100.0%	100.0%	100.0%

4. Créditos relacionados

Los bancos y subsidiarias no pueden exceder el límite máximo del 5% sobre el Capital Social pagado y las reservas de capital en su cartera de créditos, garantías y avales otorgadas a las personas naturales o jurídicas, relacionadas

¹ Es la suma del Capital Primario y el Capital Complementario, menos el valor de los recursos invertidos en subsidiarias locales y en el exterior.

² Saldo de Créditos de Banco Scotiabank S.A. no consolidados.

Informe Financiero Trimestral Marzo 2009

directamente con la administración o en forma directa o indirecta con la propiedad de la institución, tampoco adquirir títulos valores emitidos por éstas.

Créditos relacionados al 31 de Marzo de 2009

	Saldos (US\$ miles)	No. Deudores
Saldo y No	\$6,205.4	282

Por plazo	Saldos	No. Operac.
Corto Plazo	\$11.1	197
Mediano Plazo	\$429.7	159
Largo Plazo¹	\$5,764.6	297
Total	\$6,205.4	653

Por categorías	Saldos	No. Operac.
A1	\$5,187.4	565
A2	\$712.6	51
B	\$152.4	16
C1-D1-E	\$153.1	21
Total	\$6,205.4	653

Al 31 de Marzo de 2009, los créditos relacionados sumaron US\$6,205.4 miles, representando el 4.1% del Capital Social pagado y las reservas de capital del Banco, estos créditos estuvieron compuestos por 282 deudores, de los cuales el 94.3% es calificado en categoría A. Por otra parte a esa fecha no se tuvieron créditos relacionados en forma directa e indirecta con la propiedad accionaria.

5. Riesgos asumidos con la Sociedad Controladora de Finalidad Exclusiva

Scotiabank El Salvador no posee riesgos con la sociedad controladora de finalidad exclusiva.

6. Participación en subsidiarias

Scotiabank es propietario del 99.99% de las acciones de las siguientes subsidiarias: Scotia Inversiones, S.A. de C.V., Scotia Servcredit, S.A. de C.V., Scotia Facto-Leasing, S.A. de C.V., Scotia Soluciones Financieras S.A.; y la suma de los saldos de capital, créditos, avales, fianzas y garantías totalizó los US\$19.8 millones.

7. Participación minoritaria

Scotiabank El Salvador no tiene participación minoritaria en las subsidiarias.

8. Inversiones en subsidiarias del exterior

Scotiabank es propietario del 100.0% de las acciones de Bancomercio de El Salvador, Inc. y totaliza US\$7.2 millones en saldos de capital, créditos, avales, fianzas y garantías.

9. Operaciones contingentes con entidades nacionales y extranjeras

A marzo de 2009, las operaciones contingentes sumaban los US\$67.2 millones, de los cuales los avales y fianzas representaron el 80.7%.

10. Apalancamiento

La cartera de préstamos e inversiones financieras de Scotiabank El Salvador, se financian principalmente con una amplia y estable base de recursos de clientes de los cuales US\$1,294.7 millones correspondieron a depósitos y US\$265.3 millones a Certificados de Inversión.

Fuentes de fondeo al 31 de Marzo de 2009

Fuentes US\$ MM	Mar-08	Dec-08	Mar-09	Var \$	Var%
Depósitos	1,275.5	1,279.9	1,294.7	19.2	1.5%
Certif. de inversión	199.5	225.0	265.3	65.8	33.0%
Piros de otros bancos	287.6	306.9	207.6	- 79.9	-27.8%
BMI	4.0	4.3	4.2	0.2	3.8%
Deuda subordinada	5.0	-	-	- 5.0	-100.0%
Otros pasivos	45.6	34.2	40.8	- 4.8	-10.6%
Total pasivos	1,817.3	1,850.2	1,812.6	- 4.7	-0.3%

11. Calce de plazo

Definiéndolo como la exposición a pérdidas debido al cambio en las tasas de interés, por el descalce entre los plazos de recuperación de capital e intereses de los préstamos y el pago o vencimientos de las obligaciones.

A marzo de 2009 la relación entre los activos y pasivos a más de un año plazo sobre los recursos patrimoniales de Scotiabank representó el 1.42.

En relación al calce de moneda, la brecha entre activos y pasivos en monedas distintas al dólar no es relevante, debido a que fue solamente de US\$51.0 miles, los cuales como proporción del fondo patrimonial representó el 0.02%.

12. Hechos Sobresalientes

☑ En base al desempeño financiero de Scotiabank y al soporte patrimonial de la matriz The Bank of Nova Scotia (BNS), las agencias internacionales de calificación de riesgo, Equilibrium y Fitch Ratings mantienen la máxima calificación "AAA" otorgada a Scotiabank El Salvador y a sus instrumentos de oferta pública.

☑ Como parte de la estrategia comercial enfocada al mercado de personas, a marzo de 2009 se han impulsado las siguientes campañas:

✓ **"Cuenta Efectiva"**: una cuenta de ahorros electrónica sin comisiones por el uso transaccional a través de la red Scotiabank.

✓ **"Campaña de Incentivos Scotia Ahorro Programado"**: nueva campaña ofreciendo como incentivo artículos promocionales por la apertura de cuentas de Ahorro Programado.

✓ **"Campañas de Mercadeo Directo"**: se enviaron ofertas por correo directo de Extrafinanciamientos para clientes de tarjeta de Crédito, y una oferta pre-calificada de créditos personales para clientes con garantía Hipotecaria.

✓ **"Servicio de Recarga de Celulares en Cajeros Automáticos"**: un nuevo servicio de recarga de celulares en nuestra red de cajeros automáticos con la empresa Claro.

✓ **"Programa de Reciclaje"**: lanzamiento del programa de reciclaje del Banco "Ayuda a Nuestro Planeta – Recicla".

Firmado por:

Ana Guadalupe de Valdés
Directora de Finanzas

Irma Corina Pérez
Gerente de Control Financiero

KPMG, S.A.
(antes Aguirre Garcia & Compañía, S.A.)
Auditor Externo
Auditores y Consultores de Negocios, S.A. de C.V.
Auditor Fiscal